

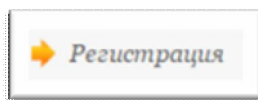


Как зарегистрироваться и авторизоваться на сайте www.autoopt.kg.

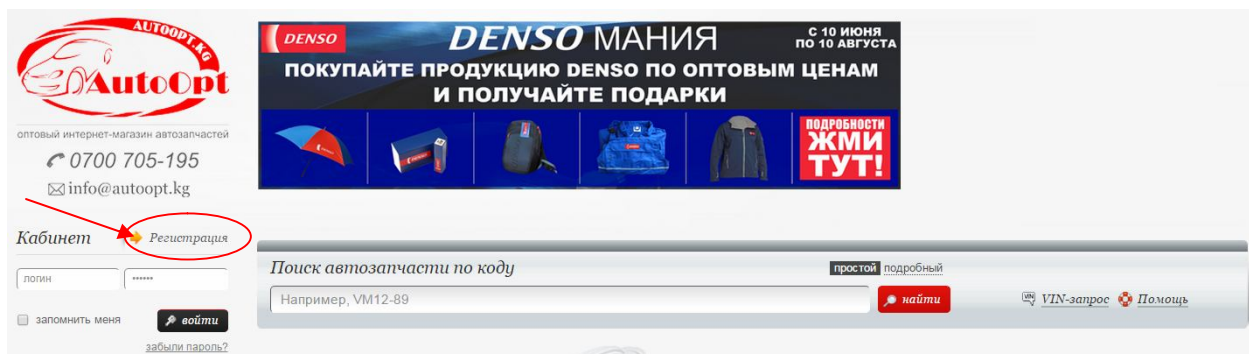
оптовый интернет-магазин автозапчастей

Шаг 1.

Заходим на главную страницу сайта www.autoopt.kg



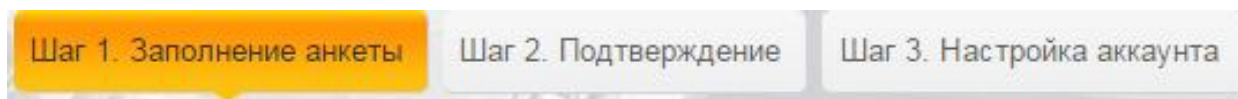
Нажимаем на кнопку



Шаг 2.

Заполняем анкету в 3 шага (пункта). Обращаем внимание на поля, обязательные к заполнению (они выделены красным цветом).

Пункт 1. Заполнение анкеты.



Я регистрируюсь как

Организация Частное лицо

Введите свои контактные данные

страна	Кыргызстан	✓
область	Кыргызстан	✓
город	Бишкек	✓
Фамилия	Кедикова	✓
Имя	Виктория	✓

Отчество

Контактный телефон, факс


Сотовый телефон

E-mail

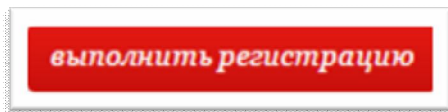
ICQ, Skype

Информация о себе

Вид деятельности

Введите текст на изображении 

Заполнив анкету, нажимаем на кнопку



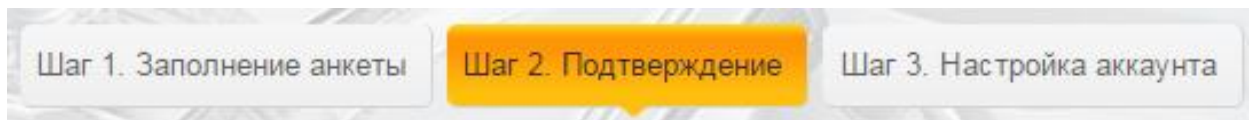
Шаг 3.

Далее необходимо подтвердить регистрацию.

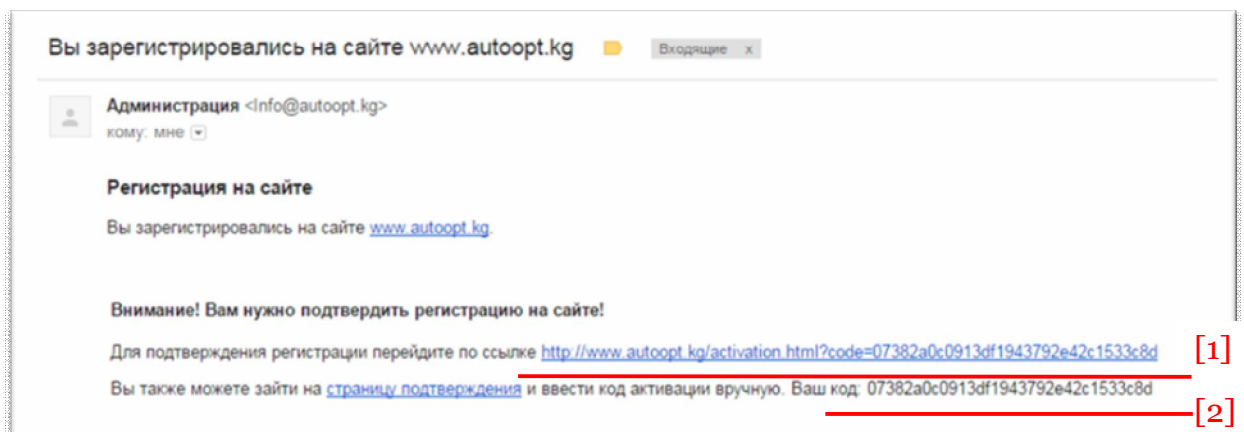
На указанную Вами почту будет выслано письмо от Администрации сайта с кодом подтверждения.

Пункт 2.

Подтверждение.



Можно перейти по ссылке и подтвердить регистрацию [1], либо активировать вручную (вбить в поле на сайте www.autoopt.kg код активации [2]):

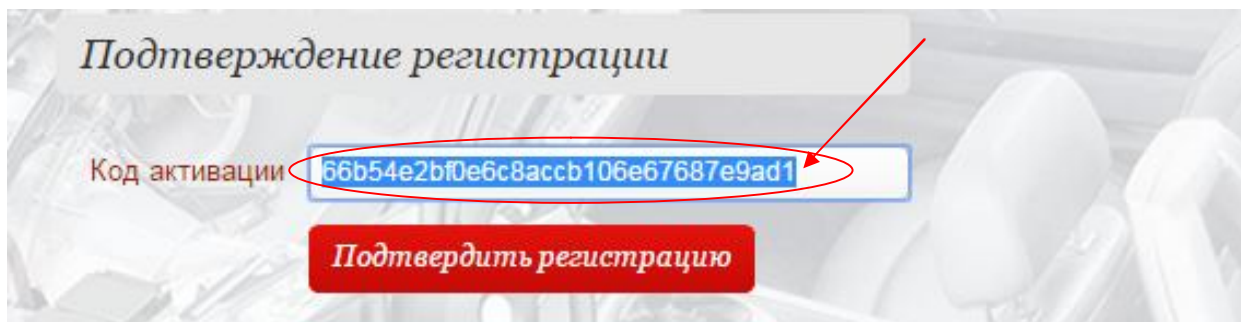


Шаг 4.

Копируем код активации [2], которое пришло к Вам в письме на почте, возвращаемся на страницу сайта www.autoopt.kg. В пустом поле вставляем код.

Нажимаем на кнопку

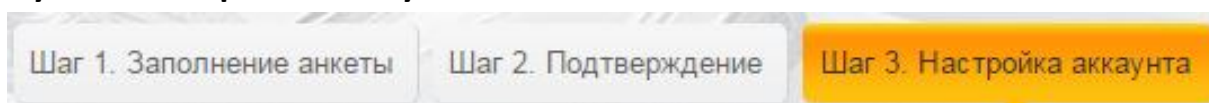
Подтвердить регистрацию



Шаг 5.

Завершаем регистрацию настройкой аккаунта.

Пункт 3. Настройка аккаунта.

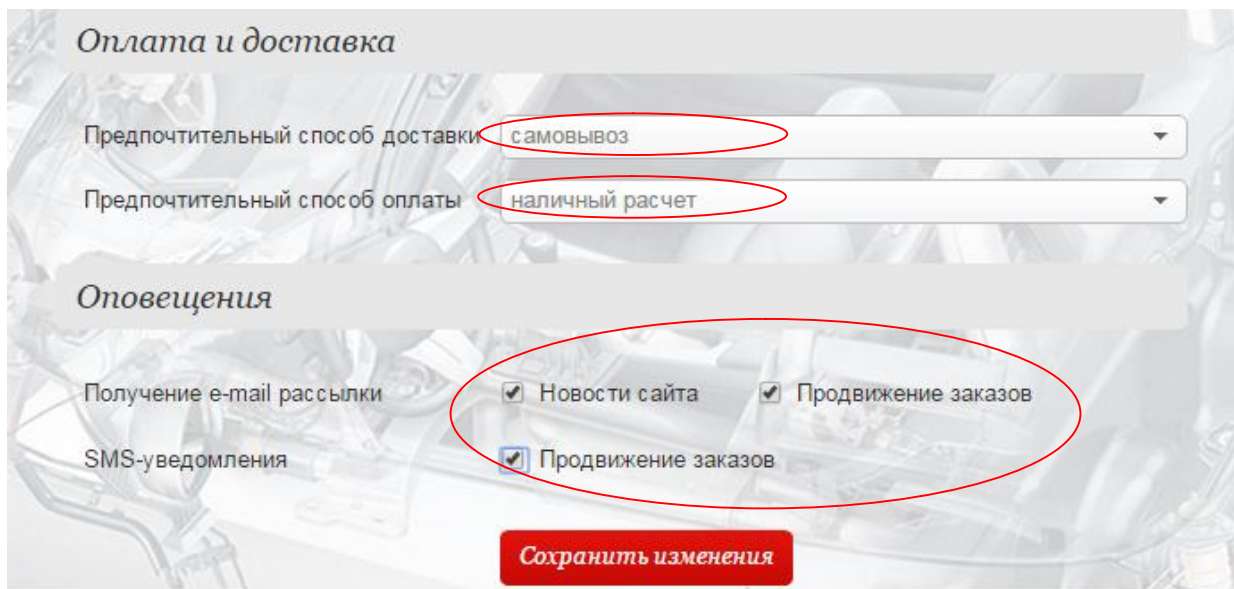


В этом шаге указываем и выделяем:

- способы оплаты
- способы доставки
- настройки оповещения и рассылок с сайта

Сохранить изменения

По завершению нажимаем на кнопку



Шаг 6.

Регистрация в интернет-магазине завершена успешно.

Регистрация в интернет-магазине

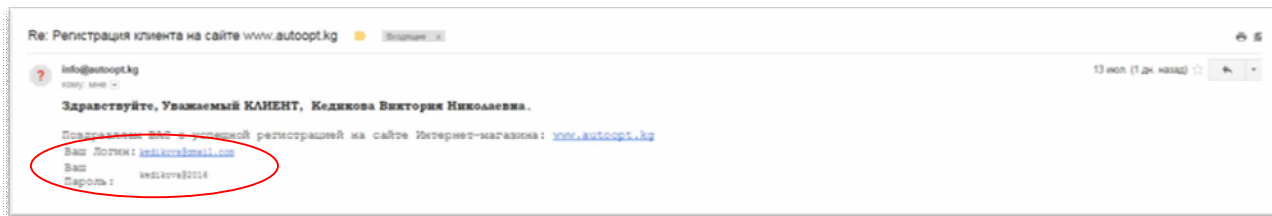
Регистрация завершена

Вы успешно зарегистрировались в нашем магазине.

Желаем Вам приятной работы!

На указанную почту придет письмо с Вашим логином и паролем для входа (авторизации) на сайте.

После входа, Вы можете делать заказы.



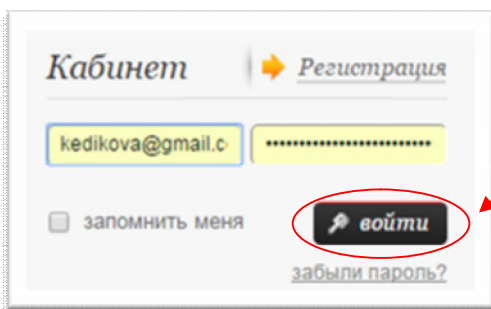
Шаг 7.

Авторизация.

На главной странице интернет-магазина имеется «Кабинет».

Введите высланные Вам логин и пароль в соответствующие поля.

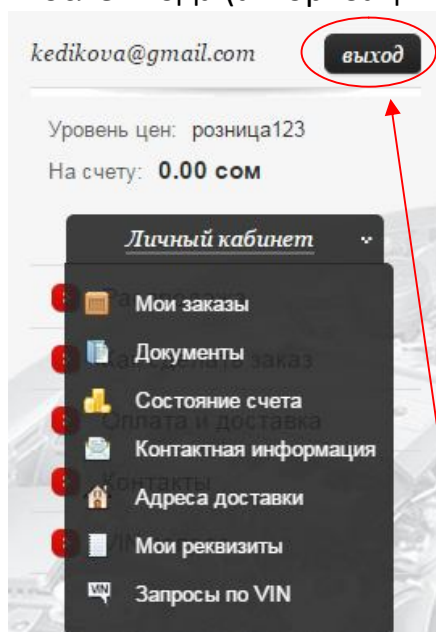
Нажмите кнопку «Войти».



Шаг 8.

После входа (авторизации), Вы можете пользоваться «Личным кабинетом». В нем отображается

- Состояние счета
- Документы
- Заказы
- Реквизиты
- Запросы по VIN
- Контактная информация



По завершению покупок, для безопасности Вашего Личного кабинета, нажмите кнопку «Выход».

Если возникли какие-либо вопросы, Вы можете позвонить по телефону **0700 705-155** или написать на электронную почту – **info@autoopt.kg**.